

# Vostro 15

5000 Series

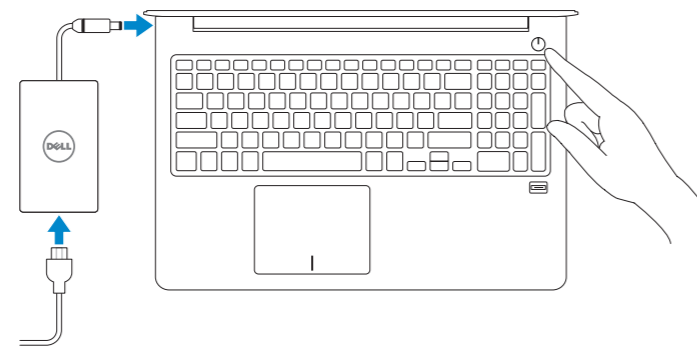
## Quick Start Guide

Guia de Início Rápido



### 1 Connect the power adapter and press the power button

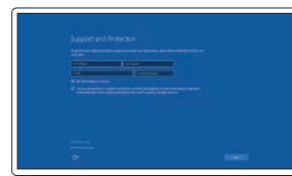
Conecte o adaptador de energia e pressione o botão liga/desliga



### 2 Finish operating system setup

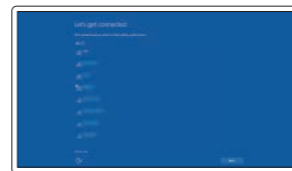
Conclua a configuração do sistema operacional

#### Windows 10



#### Enable Support and Protection

Habilite o suporte e a proteção

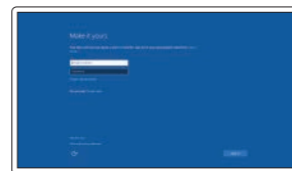


#### Connect to your network

Conectar-se à rede

**NOTE:** If you are connecting to a secured wireless network, enter the password for the wireless network access when prompted.

**NOTA:** Quando se conectar a uma rede sem fio segura, insira a senha para o acesso à rede sem fio quando solicitado.



#### Sign in to your Microsoft account or create a local account

Conectar-se à sua conta da Microsoft ou criar uma conta local

#### Ubuntu

Follow the instructions on the screen to finish setup.

Siga as instruções na tela para concluir a configuração.

### Create recovery media for Windows

Criar mídia de recuperação para Windows

In Windows search, type Recovery, click Create a recovery media, and follow the instructions on the screen.

Na pesquisa do Windows, digite **Recuperação**, clique em **Criar uma mídia de recuperação** e siga as instruções na tela.

### Locate Dell apps in Windows

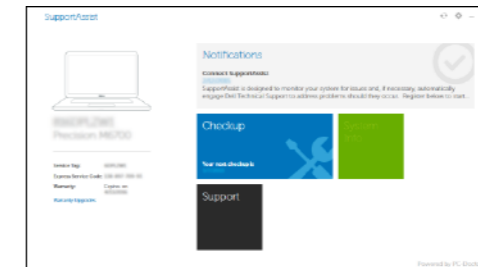
Localize seus aplicativos Dell no Windows



Dell SupportAssist

#### Check and update your computer

Verificação e atualização do computador



Product support and manuals  
Suporte ao produto e manuais

[Dell.com/support](https://Dell.com/support)  
[Dell.com/support/manuals](https://Dell.com/support/manuals)  
[Dell.com/support/windows](https://Dell.com/support/windows)

Contact Dell  
Entre em contato com a Dell

[Dell.com/contactdell](https://Dell.com/contactdell)

Regulatory and safety  
Normatização e segurança

[Dell.com/regulatory\\_compliance](https://Dell.com/regulatory_compliance)

Regulatory model  
Modelo normativo

P62F

Regulatory type  
Tipo normativo

P62F001

Computer model  
Modelo do computador

Vostro 15-5568



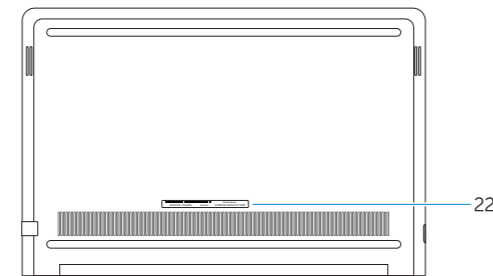
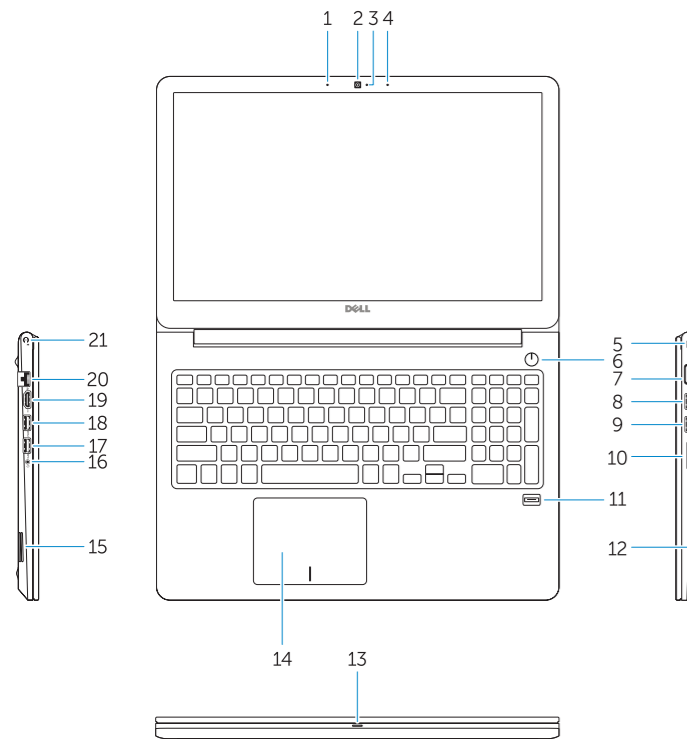
01M96FA00

© 2016 Dell Inc.  
© 2016 Microsoft Corporation.  
© 2016 Canonical Ltd.

Printed in China.  
2016-06

# Features

Recursos



- |  |                                  |
|--|----------------------------------|
| 1. Microphone  | 15. Speaker                      |
| 2. Camera  | 16. Headset port                 |
| 3. Camera-status light   | 17. USB 3.0 port                 |
| 4. Microphone  | 18. USB 3.0 port with PowerShare |
| 5. Security-cable slot   | 19. HDMI port                    |
| 6. Power button  | 20. Network port                 |
| 7. VGA port  | 21. Power port                   |
| 8. USB 3.0 port  | 22. Service tag label            |
| 9. USB 2.0 port  |                                  |
| 10. Memory card reader   |                                  |
| 11. Fingerprint reader   |                                  |
| 12. Speaker  |                                  |
| 13. Power and battery-status light/<br>hard-drive activity light |                                  |
| 14. Touchpad   |                                  |

- |   |                                   |
|---|-----------------------------------|
| 1. Microfone  | 14. Touchpad                      |
| 2. Câmera   | 15. Alto-falante                  |
| 3. Luz de status da câmera  | 16. Porta para fone de ouvido     |
| 4. Microfone  | 17. Porta USB 3.0                 |
| 5. Encaixe do cabo de segurança   | 18. Porta USB 3.0 com PowerShare  |
| 6. Botão liga/desliga   | 19. Porta HDMI                    |
| 7. Porta VGA  | 20. Porta de rede                 |
| 8. Porta USB 3.0  | 21. Conector de energia           |
| 9. Porta USB 2.0  | 22. Rótulo da etiqueta de serviço |
| 10. Leitor de placa de memória  |                                   |
| 11. Leitor de impressão digital   |                                   |
| 12. Alto-falante  |                                   |
| 13. Luz de status de ativação e da<br>bateria/Luz de atividade do<br>disco rígido |                                   |

# Shortcut keys

Teclas de atalho

- |  |            |  |
|--|------------|--|
|  | <b>F1</b>  | Mute audio<br>Sem áudio                      |
|  | <b>F2</b>  | Decrease volume<br>Diminuir o volume         |
|  | <b>F3</b>  | Increase volume<br>Aumentar o volume         |
|  | <b>F4</b>  | Previous track<br>Faixa anterior             |
|  | <b>F5</b>  | Play/Pause<br>Tocar/pausar                   |
|  | <b>F6</b>  | Next track<br>Próxima faixa                  |
|  | <b>F8</b>  | Extend display<br>Estender a exibição        |
|  | <b>F9</b>  | Search<br>Pesquisar                          |
|  | <b>F10</b> | Backlit keyboard<br>Teclado com luz de fundo |

- |  |                           |  |
|--|---------------------------|--|
|  | <b>F11</b>                | Decrease brightness<br>Reduzir o brilho  |
|  | <b>F12</b>                | Increase brightness<br>Aumentar o brilho   |
|  | <b>Fn</b> + <b>PrtScr</b> | Turn off/on wireless<br>Ligar/desligar a rede sem fio  |
|  | <b>Fn</b> + <b>H</b>      | Toggle between power and battery-status light/<br>hard-drive activity light<br>Alterna entre a alimentação e a luz de status de<br>atividade da bateria/disco rígido |
|  | <b>Fn</b> + <b>Esc</b>    | Toggle Fn-key lock<br>Alternar bloqueio da tecla Fn  |
|  | <b>Fn</b> + <b>Insert</b> | Sleep<br>Suspensão   |